

CARTA LIBRAMAT: ISTRUZIONI DELLA FUNZIONE

ABILITA L'UTILIZZO CARTA - FUNZIONE ON/OFF



Se sei titolare di Qui UBI e hai certificato il numero di cellulare, grazie alla funzione *Abilita l'utilizzo Carta - funzione ON/OFF* puoi abilitare ("ON") o disabilitare ("OFF") la possibilità di effettuare pagamenti e/o prelievi con la tua carta Libramat con microchip con una semplice telefonata:

- per disabilitare la carta chiama, dal cellulare che hai certificato in Qui UBI, il numero verde **800.561.680** (oppure **+39.030.247.122.0** se dall'estero). Dopo pochi squilli l'interruzione della chiamata segnalerà che l'operazione è stata eseguita. Da quel momento la tua carta sarà disabilitata (stato "OFF")
- per abilitare la carta chiama, dal cellulare che ha certificato in Qui UBI, il numero verde **800.561.681** (oppure **+39.030.247.122.1** se dall'estero). Dopo pochi squilli l'interruzione della chiamata segnalerà che l'operazione è stata eseguita. Da quel momento la tua carta sarà abilitata (stato "ON").

Se possiedi più di una carta Libramat a te intestata, dopo la chiamata sarai ricontattato sul tuo cellulare e una voce guida ti chiederà di inserire il numero della carta (codice di 8 cifre che trovi in basso a sinistra) per la quale vuoi modificare lo stato. Dopo pochi istanti lo stato della carta sarà impostato su ON o OFF in base al numero che avevi contattato in precedenza.

Se ti trovi all'estero, l'operatore telefonico potrebbe addebitarti il costo del roaming internazionale in base a quanto previsto dal tuo piano tariffario

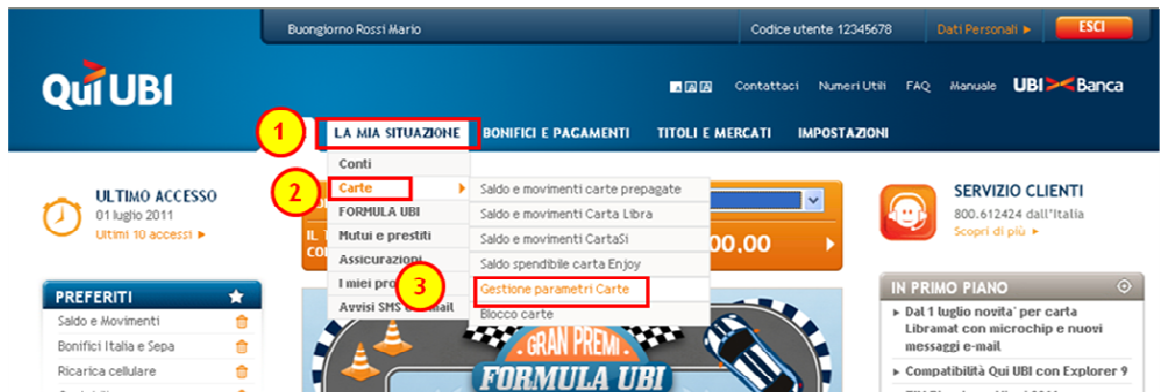
Precisiamo che per impostare la carta in stato "ON" o in "OFF" è necessario che il numero di cellulare che usi per chiamare i suddetti numeri, oltre a essere stato certificato in Qui UBI, sia identificabile dal destinatario della telefonata: infatti, una chiamata effettuata ai suddetti numeri utilizzando un numero di cellulare che risulta non identificabile e/o impostato come "anonimo" non è riconoscibile dai sistemi informatici e pertanto non consente di variare l'abilitazione della carta precedentemente impostata.

ATTENZIONE!

La disabilitazione della carta attraverso la funzione *Abilita utilizzo carta - funzione ON/OFF* non sostituisce la richiesta di blocco della carta per furto o smarrimento da effettuare chiamando il numero verde **800.82.20.56** (+39.02.60.84.37.68 se dall'estero)

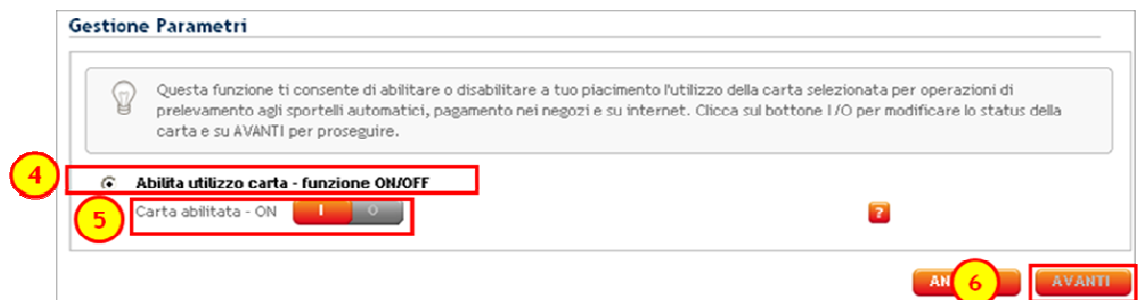
Puoi verificare se la tua carta è abilitata o disabilitata ed eventualmente modificarne lo stato tramite il tuo Qui UBI. Basta accedere all'Area Riservata e selezionare:


1. Sezione: *La mia situazione*
2. Area: *Carte*
3. Voce: *Gestione parametri carte*



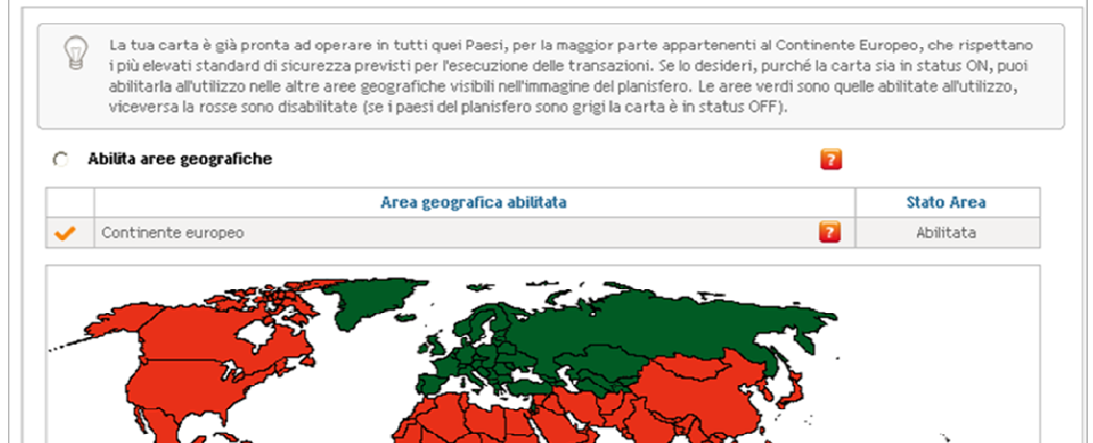
Verrai quindi indirizzato alla pagina di gestione dei parametri di abilitazione di carta Libramat dove è visualizzato lo stato della tua carta. Per variare lo stato di abilitazione della carta:

4. Attiva il radio button (●) posto in corrispondenza di *Abilita utilizzo carta - funzione ON/OFF*



5. Clicca sul bottone  per abilitare (I) o disabilitare l'utilizzo della carta (O)

6. Prosegui cliccando sul bottone *AVANTI*



Nella schermata successiva inserisci uno dei codici dispositivi della tessera Qui UBI per confermare l'operazione.

Ti ricordiamo, inoltre, che la tua Carta Libramat può essere abilitata a operare nel solo *Continente Europeo* o anche in altre aree geografiche. Il servizio di gestione dell'abilitazione geografica della carta è disponibile sia attraverso un numero verde dedicato che attraverso la pagina di *Gestione parametri carta*. Per maggiori informazioni sulla funzione *Abilita Aree Geografiche* consulta le istruzioni riportate su www.ubibanca.com.

Per ulteriori informazioni e per il dettaglio delle condizioni di utilizzo ti rinviamo al contratto e al materiale informativo relativo alla carta Libramat.

Il tuo Referente in Banca e il Servizio Clienti del Gruppo UBI Banca (dall'Italia: 800.500.200; dall'estero: +39.030.24.71.209) sono a disposizione per qualsiasi necessità e assistenza.