

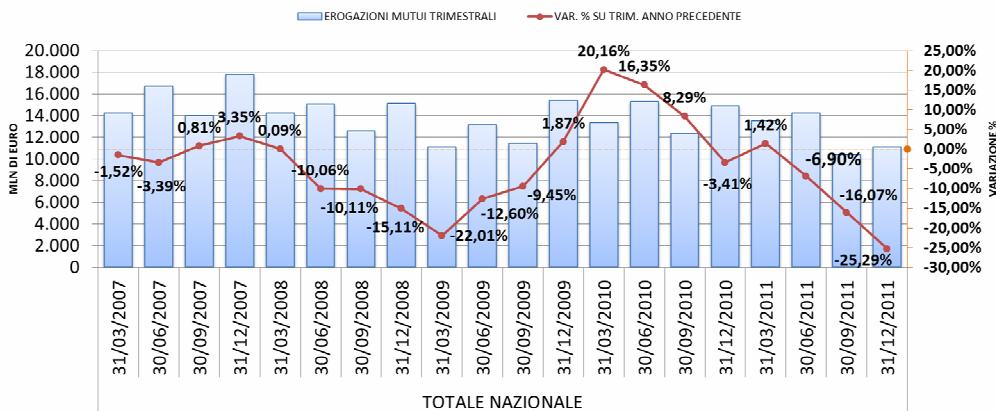
IL MERCATO DEI MUTUI IN ITALIA NEL IV TRIMESTRE 2011

Le famiglie italiane hanno ricevuto finanziamenti per l'acquisto dell'abitazione per **11.114,16** milioni di euro nel **quarto trimestre del 2011**. Rispetto allo stesso trimestre del 2010 si registra una contrazione delle erogazioni del **-25,29%** per un controvalore di **-3.761,81** mln di euro. E' quanto emerge dai dati riportati nel Bollettino Statistico pubblicato da Banca d'Italia nel mese di Aprile.



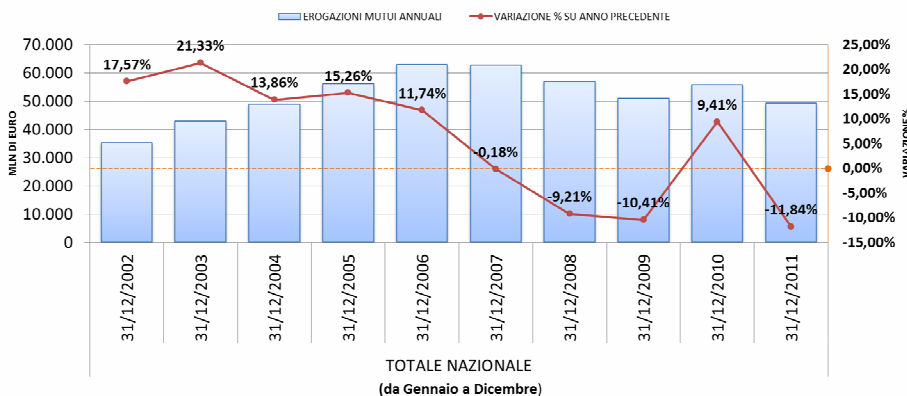
EROGAZIONI TRIMESTRALI IN ITALIA

Prestiti per l'acquisto di abitazioni a famiglie consumatrici



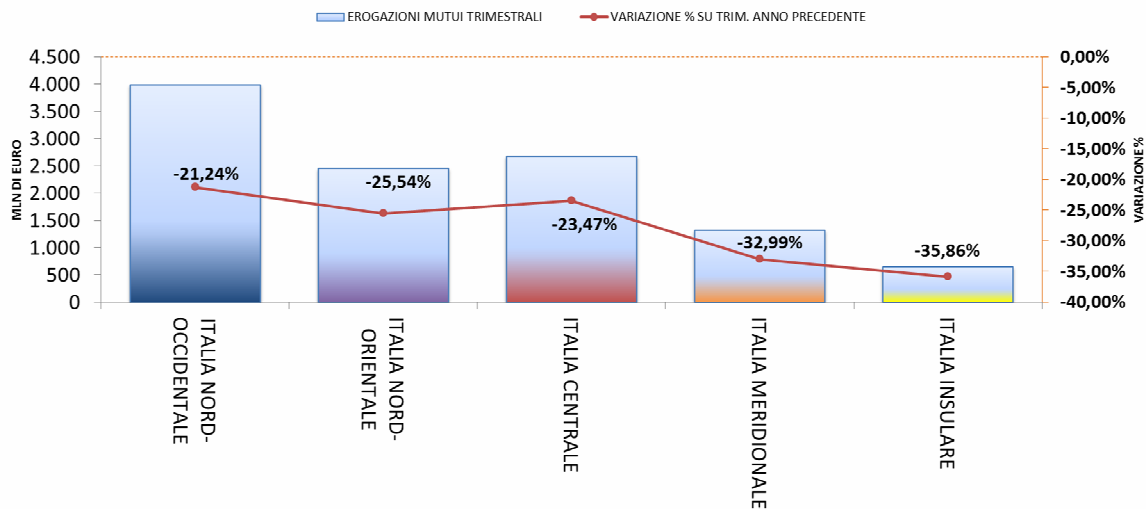
EROGAZIONI ANNUALI ITALIA

Prestiti per l'acquisto di abitazioni a famiglie consumatrici



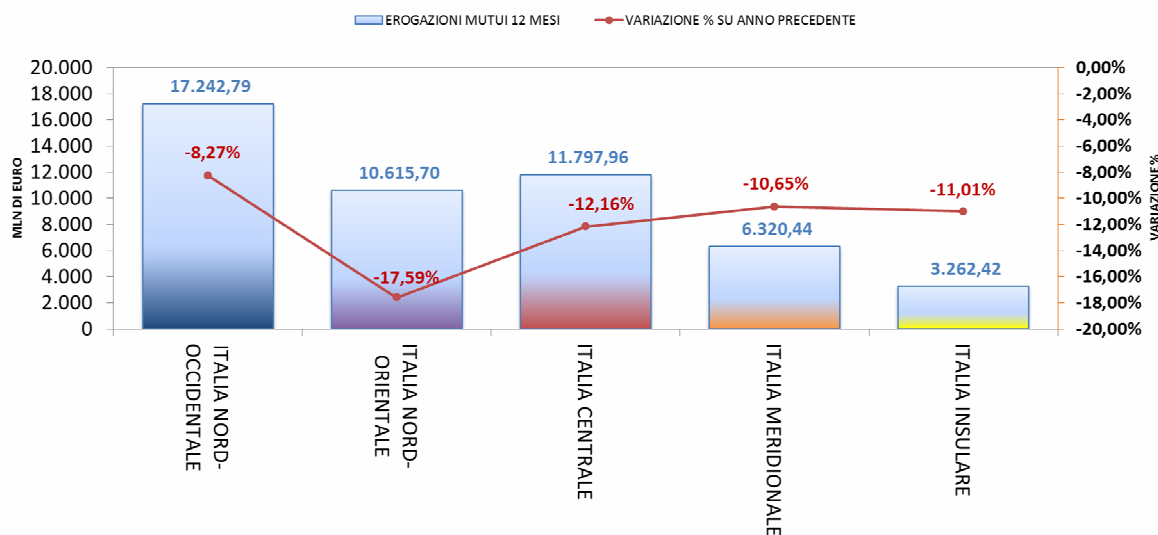
EROGAZIONI IV TRIMESTRE 2011 NELLE MACROAREE

Prestiti per l'acquisto di abitazioni a famiglie consumatrici



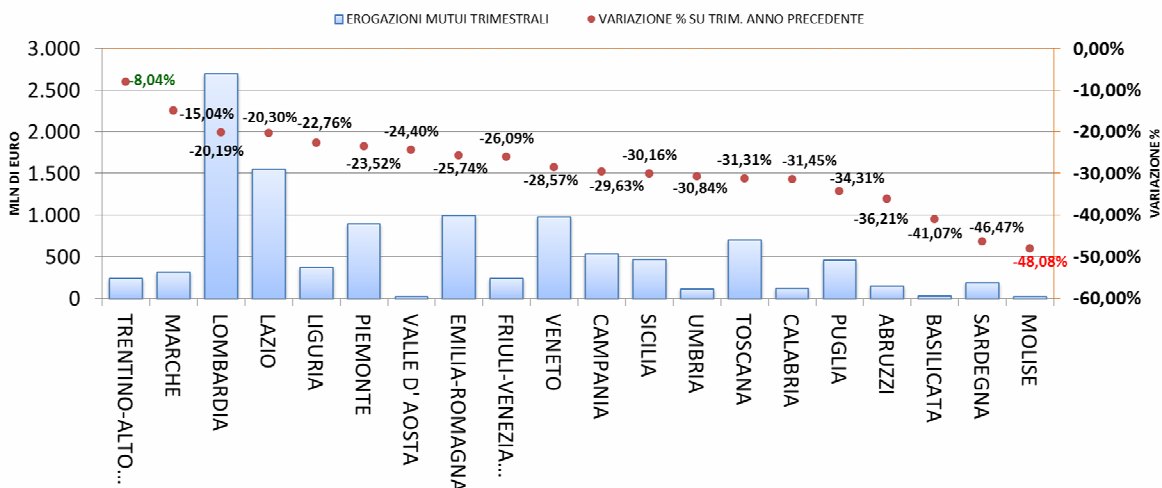
EROGAZIONI ULTIMI 12 MESI NELLE MACROAREE

Prestiti per l'acquisto di abitazioni a famiglie consumatrici



EROGAZIONI IV TRIMESTRE 2011 NELLE REGIONI

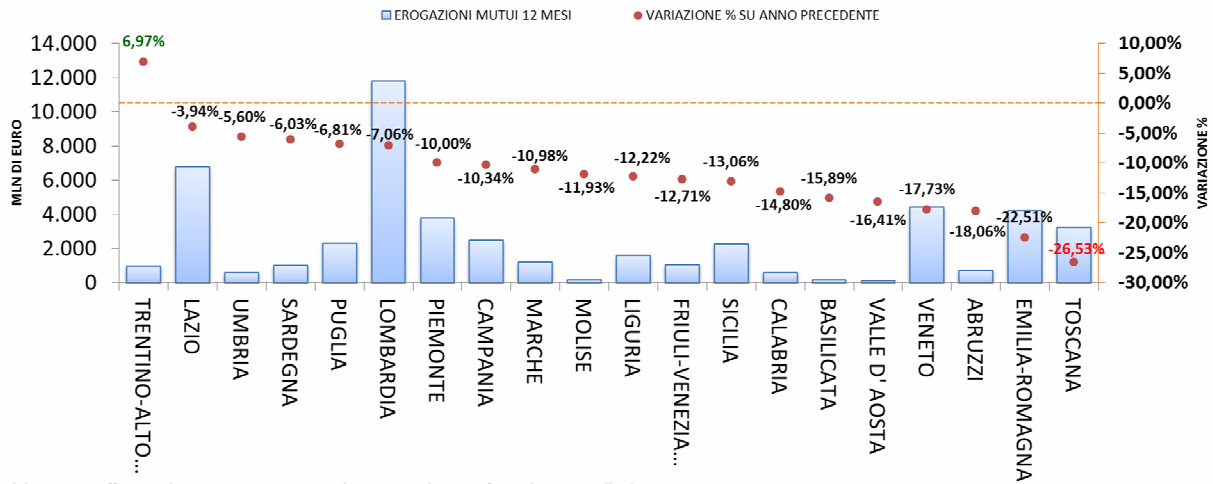
Prestiti per l'acquisto di abitazioni a famiglie consumatrici



EROGAZIONI SUI 12 MESI NELLE REGIONI

Prestiti per l'acquisto di abitazioni a famiglie consumatrici

(da Gennaio a Dicembre 2011)



PROVINCIA	EROG. IV° Trim. 2011*	VAR. % SU IV° Trim. 2010
ROMA	1.366,16	-19,51%
MILANO	1.246,57	-19,24%
TORINO	537,79	-22,52%
NAPOLI	325,53	-31,40%
BERGAMO	277,18	-22,33%
BOLOGNA	259,68	-27,83%
BRESCIA	254,43	-24,67%
FIRENZE	233,73	-25,06%
VARESE	230,06	-26,19%
BARI	216,08	-34,27%

Elaborazione Ufficio Studi Gruppo Tecnocasa – sez. mediazione creditizia su fonte dati Banca d'Italia
*Mln €

PROVINCIA	EROG. SUI 12 MESI AL IV° Trim. 2011*	VAR. % SUI 12 MESI AL IV° Trim. 2010
ROMA	5.963,02	-3,64%
MILANO	5.439,05	-7,58%
TORINO	2.237,48	-9,52%
NAPOLI	1.532,69	-10,27%
BOLOGNA	1.152,96	-19,60%
BRESCIA	1.136,03	-12,95%
BERGAMO	1.117,98	-14,32%
FIRENZE	1.047,40	-21,08%
BARI	999,00	-14,99%